

# LARIMAR



## TECHNISCHE DATEN

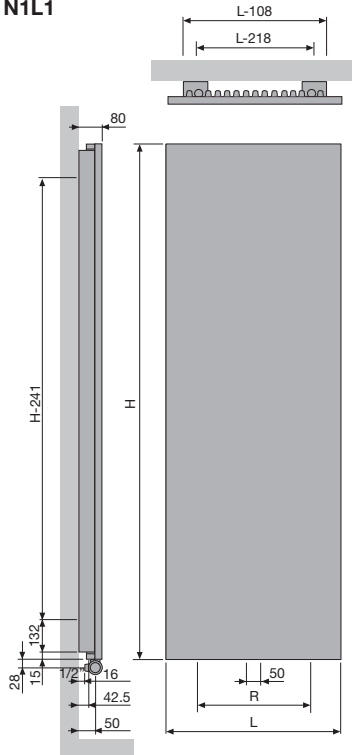


SANITÄR-HEINZE

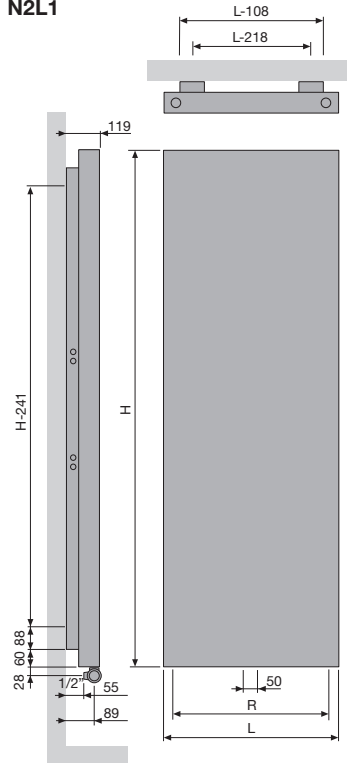
# LARIMAR DESIGNHEIZKÖRPER

VERTIKAL LACKIERT - N1L1, N2L1 (Preisliste Seite 37-38)

## N1L1



## N2L1

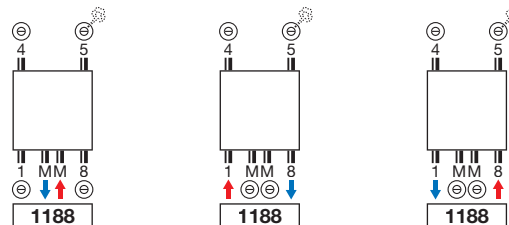
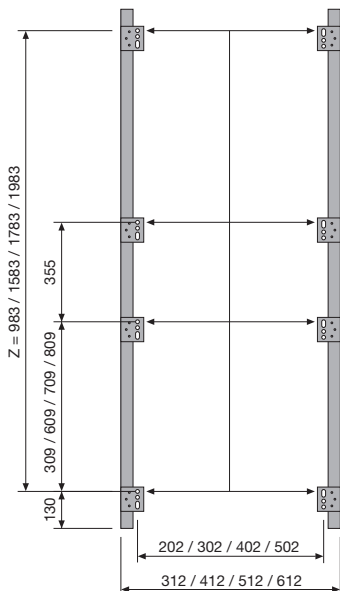


### N1L1

	Breite (L)	420	520	620	720
Herzabstand zwischen den Untenanschlüssen 18 (R)		200	300	400	500
Herzabstand zwischen den Befestigungen		L-218 H-241			

### N2L1

	Breite (L)	420	520	620	720
Herzabstand zwischen den Untenanschlüssen 18 (R)		338	438	538	638
Herzabstand zwischen den Befestigungen		L-218 H-241			



Wandbefestigungen in der Farbe RAL 7016 (Anthrazit Grau) standardmäßig. Auf Anfrage auch lieferbar in der Farbe S600.

- Zweipunktanschluss für Zweirohrsystem (standardmäßig)
- Zweipunktanschluss für Einrohrsystem (Anschluss über den Mittelanschluss)
- Achtung: Mittelanschluss mit Vorlauf rechts.

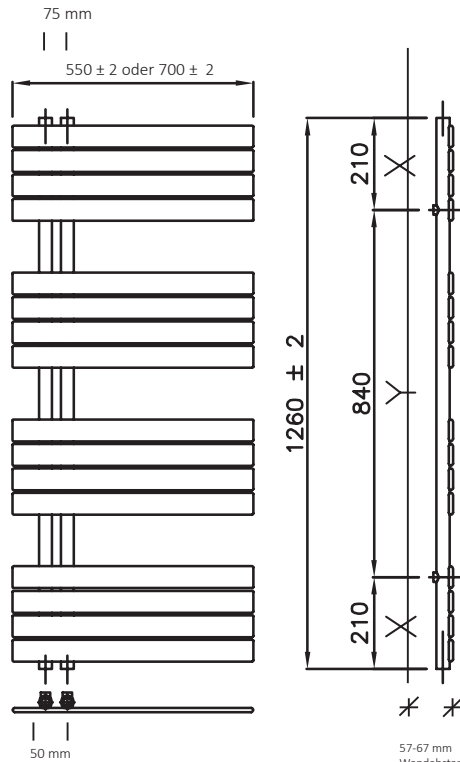
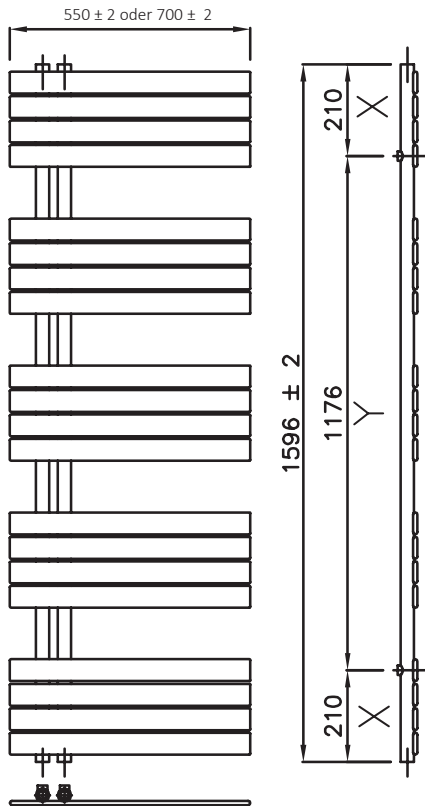
LARIMAR DESIGN VERTIKAL LACKIERT (N1L1)

TYP	ARTIKEL-NR.:	TIEFE (L MM)	BREITE (L MM)	HÖHE (H MM)	ANSCHLUSS	FARBE	TECHNISCHE DATEN				
							75/65/20 (WATT) (Ø50K)	55/45/20 (WATT) (Ø30K)	N-EXP.	GEWICHT (KG)	WASSER- INHALT (L)
<b>N1L1</b>	LA910412502	80	0420	<b>1220</b>	1188	S600	645	337	1,27	18,10	2,55
	LA910418502			<b>1820</b>			934	486	1,28	27,35	3,70
	LA910420502			<b>2020</b>			1023	532	1,28	30,20	4,00
	LA910422502			<b>2220</b>			1070	559	1,27	33,20	4,50
<b>N1L1</b>	LA910512502	80	0520	<b>1220</b>	1188	S600	815	424	1,28	21,97	3,32
	LA910518502			<b>1820</b>			1128	587	1,28	33,67	4,61
	LA910520502			<b>2020</b>			1257	654	1,28	37,12	5,05
	LA910522502			<b>2220</b>			1310	681	1,28	40,88	5,57
<b>N1L1</b>	LA910612502	80	0620	<b>1220</b>	1188	S600	985	510	1,29	25,83	3,85
	LA910618502			<b>1820</b>			1322	687	1,28	39,98	5,52
	LA910620502			<b>2020</b>			1490	775	1,28	44,03	6,10
	LA910622502			<b>2220</b>			1550	806	1,28	48,57	6,63
<b>N1L1</b>	LA910712502	80	0720	<b>1820</b>	1188	S600	1515	784	1,29	46,30	6,43
	LA910718502			<b>2020</b>			1724	897	1,28	50,95	7,15
	LA910720502			<b>2220</b>			1790	926	1,29	56,25	7,70

LARIMAR DESIGN VERTIKAL LACKIERT (N2L1)

TYP	ARTIKEL-NR.:	TIEFE (L MM)	BREITE (L MM)	HÖHE (H MM)	ANSCHLUSS	FARBE	TECHNISCHE DATEN				
							75/65/20 (WATT) (Ø50K)	55/45/20 (WATT) (Ø30K)	N-EXP.	GEWICHT (KG)	WASSER- INHALT (L)
<b>N2L1</b>	LA911412502	80	0420	<b>1220</b>	1188	S600	988	506	1,31	26,50	4,90
	LA911518502			<b>1820</b>			1330	681	1,31	42,23	7,28
	LA911420502			<b>2020</b>			1438	736	1,31	46,75	8,00
	LA911422502			<b>2220</b>			1543	823	1,23	51,40	8,90
<b>N2L1</b>	LA911512502	80	0520	<b>1220</b>	1188	S600	1213	621	1,31	33,00	6,48
	LA911418502			<b>1820</b>			1633	836	1,31	51,68	9,07
	LA911520502			<b>2020</b>			1764	903	1,31	57,23	10,00
	LA911522502			<b>2220</b>			1893	995	1,26	62,73	11,00
<b>N2L1</b>	LA911612502	80	0620	<b>1220</b>	1188	S600	1437	732	1,32	39,50	7,02
	LA911618502			<b>1820</b>			1935	991	1,31	61,14	10,86
	LA911620502			<b>2020</b>			2091	1071	1,31	67,72	12,00
	LA911622502			<b>2220</b>			2243	1160	1,29	74,07	13,10
<b>N2L1</b>	LA911712502	80	0720	<b>1820</b>	1188	S600	2237	1146	1,31	70,60	12,65
	LA911718502			<b>2020</b>			2417	1238	1,31	78,20	14,00
	LA911720502			<b>2220</b>			2594	1322	1,32	85,40	15,20

LARIMAR BADHEIZKÖRPER (Preisliste Seite 80)



57-67 mm  
Wandabstand  
bis Mitte Heizkörper

H	X	Y
1260±2	210	840
1596±2	210	1176

weiß, links und rechts montierbar  
BH 1260 mm, Länge 550 mm, LA900512502,  
BH 1260 mm, Länge 700 mm, LA900712502

BH 1596 mm, Länge 550 mm, LA900516502  
BH 1596 mm, Länge 700 mm, LA900716502

Typ	Artikel-Nr.	T mm	BH mm	BL mm	Anschlüsse L' mm	Gewicht kg	Wasser- inhalt L	Q <sub>n</sub> EN442(Dt=50°)		Exponent Dt: 1 50°C Q = Q <sub>n</sub> *(Dt/50) <sup>n</sup>	Elektrischer Heizstab Mixt Watt
								Watt	kcal/h		
1260 16 Rohre	LA900512502	45	1260	550	50	11,0	4,6	547	470	1,178	600
	LA900712502	45	1260	700	50	13,4	5,4	670	576	1,178	700
1596 20 Rohre	LA900516502	45	1596	550	50	13,8	5,7	645	555	1,205	800
	LA900716502	45	1596	700	50	16,8	6,8	791	680	1,205	1.000

Version Links

LARIMAR Badheizkörper elektrisch, 1260mm  
Baulänge 550 mm, links,  
600 W, weiß, LA902512502

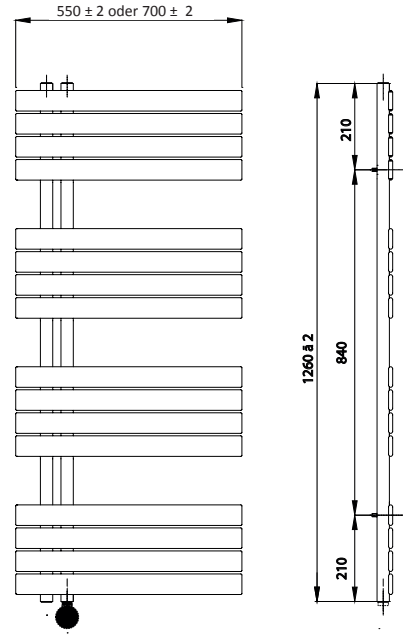
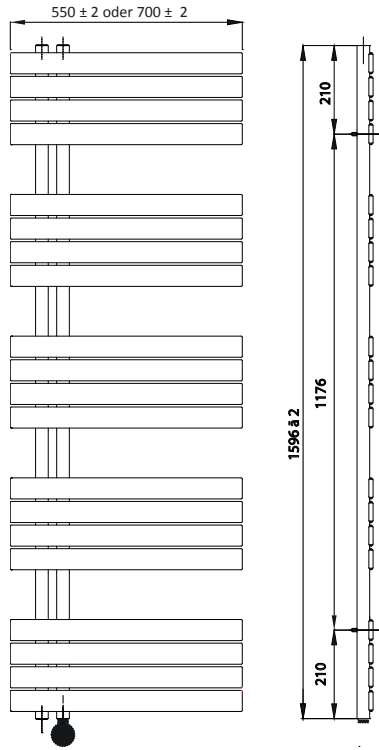
Version Links

LARIMAR Badheizkörper elektrisch, 1260mm  
Baulänge 700 mm, links,  
800 W, weiß, LA902712502

Version Links

LARIMAR Badheizkörper elektrisch, 1596 mm,  
Baulänge 550 mm, links,  
800 W, weiß  
LA902515502

LARIMAR Badheizkörper elektrisch, 1596mm  
Baulänge 700 mm, links,  
1000 W, weiß  
LA902715502



Version Rechts

LARIMAR Badheizkörper elektrisch, 1596mm  
Baulänge 550 mm, rechts,  
800 W, weiß, LA901512502

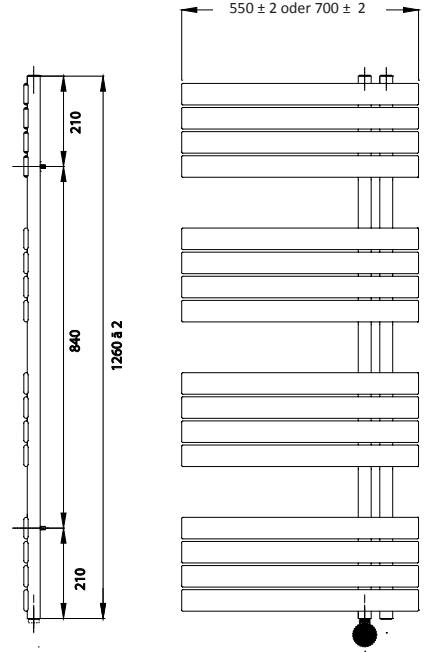
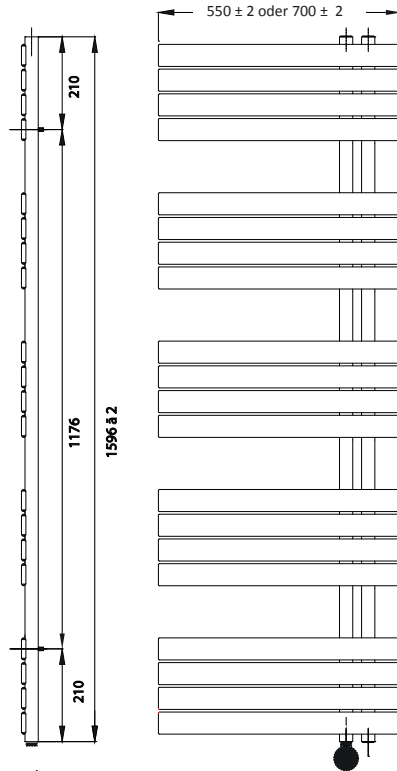
Version Rechts

LARIMAR Badheizkörper elektrisch, 1260mm  
Baulänge 700 mm, rechts,  
800 W, weiß, LA901712502

Version Rechts

LARIMAR Badheizkörper elektrisch, 1596mm  
Baulänge 550 mm, rechts,  
800 W, weiß  
LA901515502

LARIMAR Badheizkörper elektrisch, 1596mm  
Baulänge 700 mm, rechts,  
1000 W, weiß  
LA901715502



# SANITÄR-HEINZE

32 x Leistungsstark.  
Flexibel.  
Zuverlässig.

DRESDEN  
BERLIN  
LEIPZIG  
BAUTZEN  
GÖRLITZ  
RADEBEUL  
CHEMNITZ  
STOLLBERG  
ZWICKAU  
GREIZ

SCHWEINFURT  
WÜRZBURG  
MAINASCHAFF

2X NÜRNBERG  
FÜRTH

AINRING  
REGENSBURG  
STRAUBING  
FREISING  
HOLZKIRCHEN  
ROSENHEIM

SALZBURG  
2x WIEN  
GRAZ  
ST. PÖLTEN  
INNSBRUCK  
WIESING  
LINZ

BRIXEN  
AUER